

WICHTIGES IN KÜRZE

590 Mio.

Umsatz in CHF

16.8%

EBIT-Marge

74.5 Mio.

Nettoergebnis in CHF

KENNZAHLEN DÄTWYLER GRUPPE

in Mio. CHF

6 Monate (ungeprüft) endend am

	30.06.2021 ungeprüft	30.06.2020 ungeprüft	30.06.2021 Fortgeführte Geschäfts- bereiche	30.06.2020 Fortgeführte Geschäfts- bereiche
Nettoumsatz	590.0	545.7	590.0	488.6
Veränderung zur Vorperiode in %	8.1%	-22.7%	20.8%	-10.3%
EBITDA (Vorjahr: vor Verlust aus Verkauf von Tochtergesellschaften)¹	131.4	97.2	131.4	94.6
EBITDA in % des Nettoumsatzes	22.3%	17.8%	22.3%	19.4%
EBIT (Vorjahr: vor Verlust aus Verkauf von Tochtergesellschaften)¹	98.9	65.1	98.9	64.5
EBIT in % des Nettoumsatzes	16.8%	11.9%	16.8%	13.2%
Betriebsergebnis (EBIT)	98.9	-399.4	98.9	64.5
Betriebsergebnis in % des Nettoumsatzes	16.8%	-73.2%	16.8%	13.2%
Nettoergebnis	74.5	-421.7	74.5	43.5
Nettoergebnis in % des Nettoumsatzes	12.6%	-77.3%	12.6%	8.9%
ROCE (LTM)¹ in %	25.2%	n/a	25.2%	16.8%
Durchschnittlich eingesetztes Kapital ¹	723.3	n/a	723.3	631.7
Geldfluss aus betrieblicher Tätigkeit, netto	78.6	79.1		
Geldfluss aus Investitionstätigkeit, netto	-53.3	-18.5		
Free Cash Flow¹	25.3	60.6		
Geldfluss aus Finanzierungstätigkeit, netto	-60.6	-79.8		
Nettoveränderung der flüssigen Mittel¹	-35.3	-19.2		
Flüssige Mittel	137.6	168.7		
Investitionen¹	54.8	38.2		
Bilanzsumme	1'181.0	1'087.3		
Eigenkapital	769.7	664.4		
Eigenkapital in % der Bilanzsumme	65.2%	61.1%		
Anzahl Mitarbeitende	7'096	6'700		
Personeneinheiten	6'998	6'558		

¹ Die Dätwyler Gruppe verwendet gewisse finanzielle Kennzahlen, die nach Swiss GAAP FER nicht definiert sind.

Die Definitionen dieser alternativen Kennzahlen sind unter folgendem Weblink abrufbar: datwyler.com/de/investoren/publikationen

AKTIENINFORMATIONEN

in CHF

6 Monate endend am

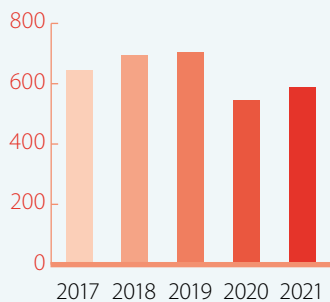
	30.06.2021 ungeprüft	30.06.2020 ungeprüft
Nettoergebnis je Inhaberaktie	4.38	-24.80
Kurs je Inhaberaktie (Höchst/Tiefst)	317/250	189/126



54.8 Mio.
Investitionen in CHF

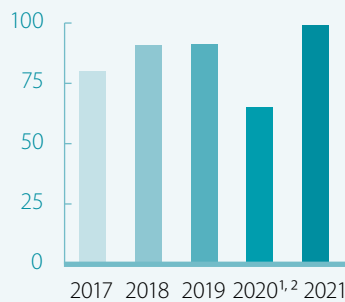
NETTOUMSATZ

in Mio. CHF



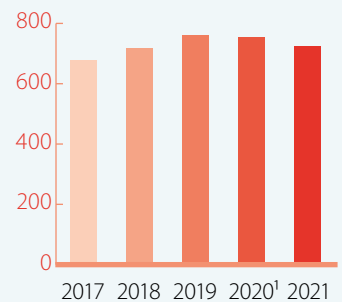
BETRIEBSERGEBNIS (EBIT)

in Mio. CHF



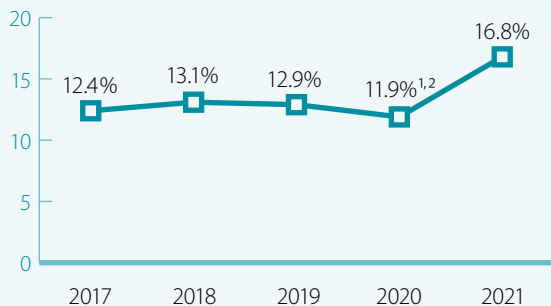
EINGESETZTES KAPITAL²

in Mio. CHF



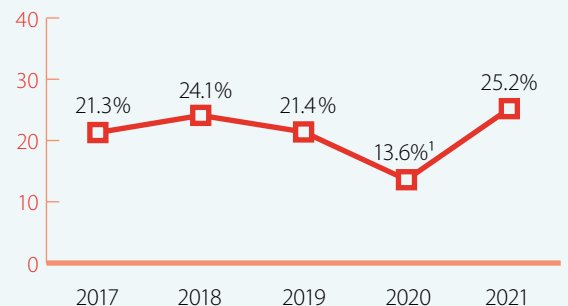
EBIT-MARGE

in %

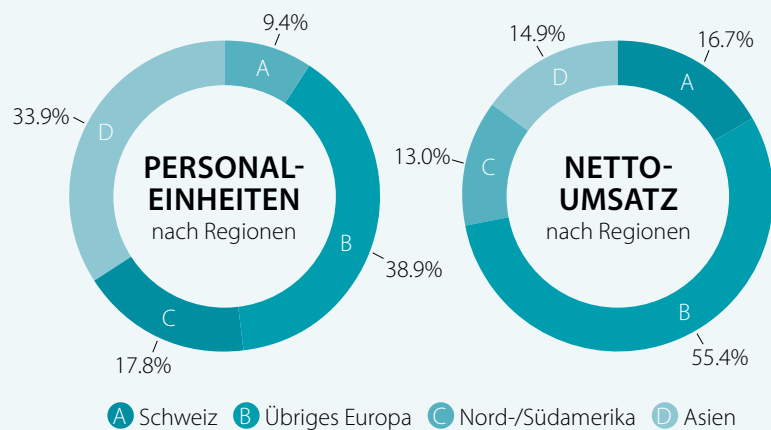


ROCE (LTM)^{2,3}

in %



7'096
Mitarbeitende



¹ Bereinigt um den Verlust aus dem Verkauf von Tochtergesellschaften.

² Die Dätwyler Gruppe verwendet gewisse finanzielle Kennzahlen, die nach Swiss GAAP FER nicht definiert sind.

Die Definitionen dieser alternativen Kennzahlen sind unter folgendem Weblink abrufbar: datwyler.com/de/investoren/publikationen

³ Zur Berechnung des ROCE wird das Betriebsergebnis (EBIT) der letzten 12 Monate (LTM = last twelve months) durch das durchschnittlich eingesetzte Kapital der gleichen Periode dividiert.