

# WICHTIGES IN KÜRZE

**1'361 Mio.**

Umsatz in CHF

**12.0%**

Bereinigte EBIT-Marge<sup>1</sup>

**118 Mio.**

Bereinigtes Nettoergebnis<sup>1</sup> in CHF

## KENNZAHLEN DÄTWYLER GRUPPE

in Mio. CHF	2019	2018	2019 Fortgeführte Geschäfts- bereiche	2018 Fortgeführte Geschäfts- bereiche
<b>Nettoumsatz</b>	1'360.8	1'361.6	1'088.5	1'060.9
Veränderung zum Vorjahr in %	-0.1%	5.4%	2.6%	n/a
<b>EBITDA vor Wertbeeinträchtigungen<sup>1</sup></b>	197.1	231.5	193.2	224.6
EBITDA vor Wertbeeinträchtigungen in % des Nettoumsatzes	14.5%	17.0%	17.7%	21.2%
<b>Betriebsergebnis (EBIT)</b>	-40.3	170.0	134.8	173.6
Betriebsergebnis in % des Nettoumsatzes	-3.0%	12.5%	12.4%	16.4%
<b>Nettoergebnis</b>	-86.6	121.0	95.2	132.7
Nettoergebnis in % des Nettoumsatzes	-6.4%	8.9%	8.7%	12.5%
<b>ROCE<sup>1</sup> in %</b>	n/a	22.8%	22.2%	30.9%
Durchschnittlich eingesetztes Kapital <sup>1</sup>	n/a	744.6	606.1	561.6
<b>Geldfluss aus betrieblicher Tätigkeit, netto</b>	174.8	162.9		
<b>Geldfluss aus Investitionstätigkeit, netto</b>	-101.6	-334.9		
<b>Free Cash Flow<sup>1</sup></b>	73.2	-172.0		
<b>Geldfluss aus Finanzierungstätigkeit, netto</b>	-49.2	64.0		
<b>Nettoveränderung der flüssigen Mittel<sup>1</sup></b>	24.0	-108.0		
<b>Flüssige Mittel</b>	191.9	170.8		
<b>Investitionen<sup>1</sup></b>	104.6	138.0		
<b>Bilanzsumme</b>	1'161.7	1'314.8		
<b>Eigenkapital</b>	675.1	827.4		
Eigenkapital in % der Bilanzsumme	58.1%	62.9%		
<b>Anzahl Mitarbeitende</b>	7'995	8'305		
<b>Personeneinheiten</b>	7'817	8'118		

<sup>1</sup> Die Dätwyler Gruppe verwendet gewisse finanzielle Kennzahlen einschliesslich bereinigter Werte, die nach Swiss GAAP FER nicht definiert sind. Die Definitionen dieser alternativen Kennzahlen und Bereinigungen sind unter folgendem Weblink abrufbar: [datwyler.com/de/investoren/publikationen](http://datwyler.com/de/investoren/publikationen)

## AKTIENINFORMATIONEN

in CHF	2019	2018
Nettoergebnis je Inhaberaktie	-5.09	7.12
Dividende je Inhaberaktie	3.00 <sup>3</sup>	3.00
Ausschüttungsrendite per 31.12.	1.6%	2.4%
Kurs je Inhaberaktie (höchst / tiefst)	189/123	212/123

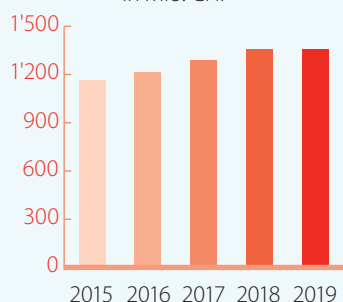
<sup>3</sup> Antrag des Verwaltungsrats an die Generalversammlung.



**105 Mio.**  
Investitionen in CHF

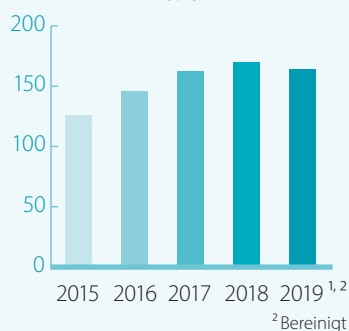
### NETTOUMSATZ

in Mio. CHF



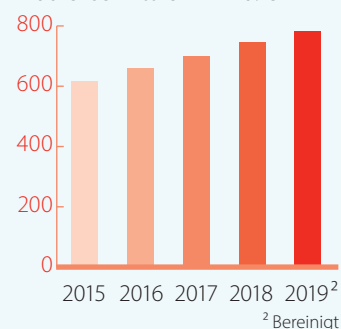
### BETRIEBSERGEBNIS (EBIT)

in Mio. CHF

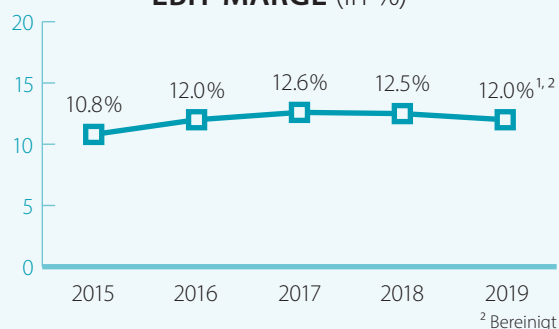


### EINGESETZTES KAPITAL<sup>1</sup>

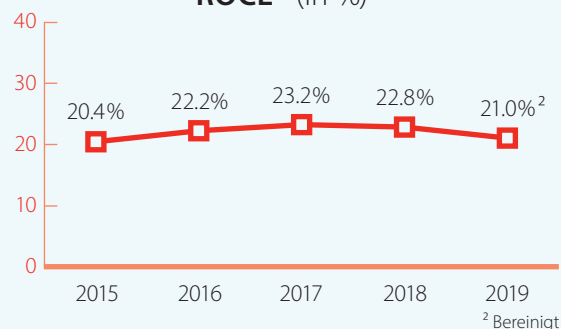
durchschnittlich in Mio. CHF



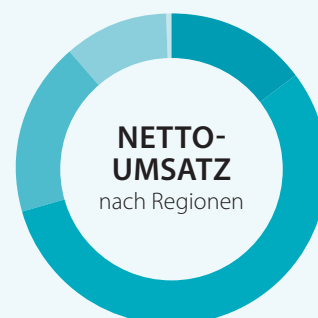
### EBIT-MARGE (in %)



### ROCE<sup>1</sup> (in %)



**8'000**  
Mitarbeitende



● Schweiz ● Übriges Europa ● Nord-/Südamerika ● Asien ● Übrige Märkte

<sup>1</sup> Die Dätwyler Gruppe verwendet gewisse finanzielle Kennzahlen einschliesslich bereinigter Werte, die nach Swiss GAAP FER nicht definiert sind. Die Definitionen dieser alternativen Kennzahlen und Bereinigungen sind unter folgendem Weblink abrufbar: [datwyler.com/de/investoren/publikationen](http://datwyler.com/de/investoren/publikationen)